

RMS (Resource Management System) - Gestion et planification des ressources aéroportuares

Edge Airport France



Table des matières

RMS	
Resources Management System	
Présentation	
Gestion facilité des ressources	
Organisation simplifiée	
Visualisation des parkings en temps réel	
Contrôle de la pertinence de l'affectation des ressources	
Code visuel	
Les guides	
Guide d'installation	
Guide d'utilisation	
Edge Airport France	

RMS



Resources Management System

Présentation

Le RMS (Resources Management System) est un logiciel permettant de gérer et d'optimiser les ressources d'un aéroport.

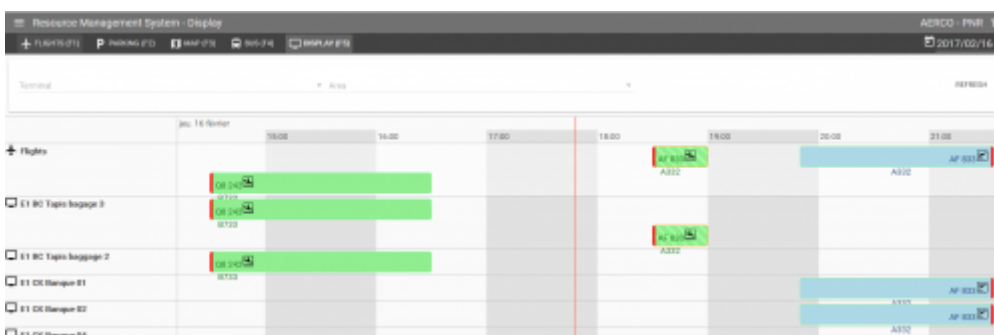
Gestion facilité des ressources

Un menu simple et accessible en permanence permet de visualiser les catégories de ressources disponibles pour l'aéroport (parkings, bus, banques, comptoirs, passerelles, tracteurs, etc.) et d'y accéder d'un simple clic sur l'icône adéquat ou grâce à un raccourci clavier.



Organisation simplifiée

Un système de cliqué déposé permet, pour chaque vol, de lui attribuer toutes les ressources dont il a besoin.



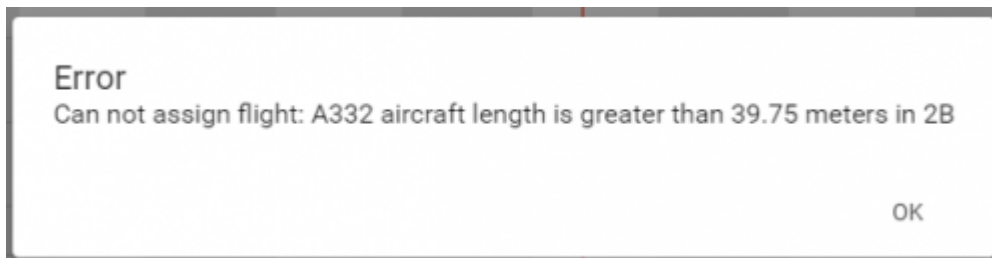
Visualisation des parkings en temps réel

Un visuel des parkings de l'aéroport permet de contrôler très simplement les parkings occupés et libres à un instant T. Une barre de temps modulable permet de se projeter sur les jours suivants afin d'optimiser leur gestion.



Contrôle de la pertinence de l'affectation des ressources

En fonction des données entrées par l'administrateur via le menu, les données sont croisées et évitent ainsi d'attribuer des ressources incompatibles avec le type d'appareil.



Code visuel

Un code visuel simple et attractif permet de voir très rapidement quels sont les avions au départ, à l'arrivée, les vols validés, le temps d'occupation des parkings, etc.


Les guides

Guide d'installation

[RMS : Guide d'installation](#)

Guide d'utilisation

[RMS : Guide d'utilisation](#)



From:

<https://edgeairport.alwaysdata.net/wiki/> - **Documentation Embross (ex Edge Airport)**

Permanent link:

<https://edgeairport.alwaysdata.net/wiki/doku.php?id=solutions:rms&rev=1487577313> 

Last update: **20/02/2017 08:55**

Edge Airport France

Airport Manager Solutions

Phone: +33 553 801 366

Service commercial : contact@edge-airport.com

Support technique : support@edge-airport.com

Edge Airport France SAS au capital de 150 000 €

RCS Bergerac 529 125 346 Les Lèches TVA : FR53529125346 / EORI : FR52912534600039

Tel : +33(0)553 801 366 contact@edge-airport.com www.edge-airport.com