

# **AMInvoicing - Facturation Aéronautique**

**Edge Airport France**



## Table des matières

<b>AMInvoicing - Facturation Aéronautique</b>	.....
<b>AMInvoicing</b>	.....
Se connecter	.....
Ouvrir la facturation aéronautique	.....
<b>Dates</b>	.....
Choisir la date de facturation	.....
Choisir la période à facturer	.....
<b>Afficher les clients à facturer</b>	.....
<b>Imprimer</b>	.....
Imprimer la liste des clients à facturer	.....
Imprimer un relevé de mouvements	.....
<b>Les mouvements</b>	.....
Visualiser les mouvements	.....
Modifier les mouvements	.....
Ajouter des prestations	.....
Supprimer une prestation	.....
<b>Pré-facturer</b>	.....
<b>Pré-facturer</b>	.....
Lancer la pré-facturation du client	.....
Affiner la pré-facturation	.....
Pré-facturer par type de regroupement	.....
Par numéro de mouvement	.....
Par prestation	.....
Par immatriculation	.....
Par type d'aéronef	.....
Par nationalité	.....
Par N° de vol	.....
Par MTOW	.....
Pré-facturer par numéro d'immatriculation	.....
Pré-facturer un client qui n'est pas le propriétaire de l'aéronef	.....
Supprimer une pré-facturation	.....
Pré-factures en attente	.....
Pré-factures d'une sélection de clients	.....
<b>Facturer</b>	.....
<b>Cas des abonnés et des militaires</b>	.....
<b>Edge Airport France</b>	.....



# AMInvoicing - Facturation Aéronautique



## AMInvoicing

Le logiciel AMInvoicing vous permet de gérer toutes vos données aéroportuaires.



Airport Manager AMInvoicing permet la saisie et l'impression immédiate des factures aéronautiques (avec ou sans mouvement) ou les avis de débit (cas des redevances ou prestations prépayées).



Toutes les opérations décrites nécessitent d'être connecté(e) à Airport Manager AMInvoicing.

## Se connecter

- Sélectionner le site.
- Saisir Votre login.
- Saisir le Mot de passe.
- Cliquer sur OK pour valider.



## Ouvrir la facturation aéronautique



- Cliquer sur Facturation dans la barre de menu.
- Cliquer sur Aéronautique dans le menu déroulant.
  - La fenêtre Facturation des mouvements aériens s'ouvre.

## Dates



## Choisir la date de facturation

La date de facturation qui apparaîtra sur les factures est celle qui est indiquée dans le cadre Le

Pour la modifier :

- Cliquer sur la date.
- La modifier.

- Appuyer sur la touche TAB du clavier.

## Choisir la période à facturer

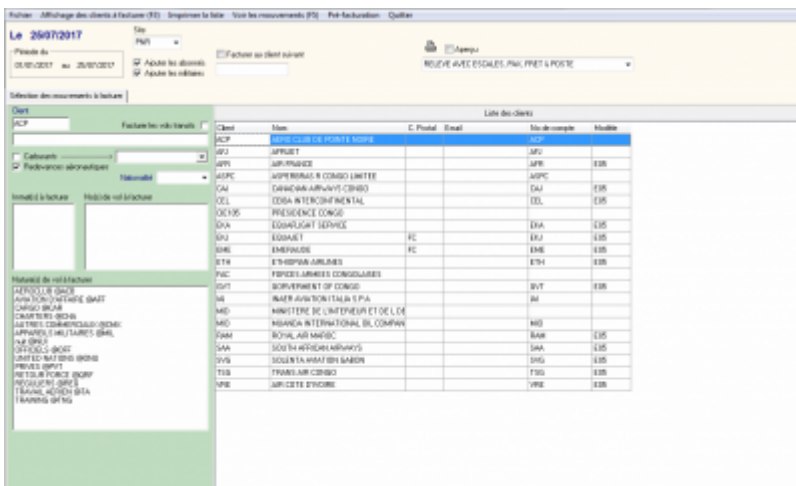
La période choisie dans le champ Période du est celle qui sera prise en compte pour la facturation aéronautique. Seuls les mouvements, prestations et redevances relevés durant cette période seront facturés.

Pour la modifier :

- Saisir la période dans le champ Période du.
- Appuyer sur la touche TAB du clavier.

## Afficher les clients à facturer

- Cliquer sur Affichage les clients à facturer (F3) dans la barre de menu ou appuyer sur la touche F3 du clavier.
  - La liste des clients à facturer s'affiche.



## Imprimer

### Imprimer la liste des clients à facturer

- Cliquer sur Imprimer la liste dans la barre de menu.
  - La boîte de dialogue Output Options s'ouvre.



- Cocher la case Preview pour avoir un aperçu.
- Cliquer sur OK.
  - La liste des clients à facturer s'affiche.
- Cliquer sur l'imprimante pour l'imprimer.

AEROPORT DE PONTE NOIRE  
LISTE DES CLIENTS A FACTURER  
25/02/17 07:08

Code client	Nom du client	Ville	Pays	N° de compte	Remarques
ACP	AFRO CLUB DE PONTE NOIRE		FC	ACP	
AFU	AFRIET		FC	AFU	
AFR	AIR FRANCE	PONTE NOIRE	FC	AFR	
ASRC	ASREBRAS R CONGO LIMITEE			ASRC	
CAJ	CANADIAN AIRWAYS CONGO	PONTE NOIRE	FC	CAJ	
CEL	CEBA INTERCONTINENTAL	MALABO		CEL	
CE108	PRESDENCE CONGO		FC		
ERA	EQUAFLIGHT SERVICE		FC	ERA	
ERJ	EQUAJET			ERJ	
ENE	EMERALDE			ENE	
ETH	ETHIOPIAN AIRLINES	BRAZZAVILLE		ETH	
FAC	FORCES ARMEEES CONGOLAISES				
OUT	GOVERNEMENT CF CONGO			OUT	
IN	INER AVIATION ITALIA S.P.A.		FC	IN	
IBD	MINISTRE DE L'INTERIEUR ET DE L. DE				
IBO	MUHADA INTERNATIONAL OIL COMPANY		FZ	IBO	
RAM	ROYAL AIR MAROC	BRAZZAVILLE	FC	RAM	
SAA	SOUTH AFRICAN AIRWAYS		FA	SAA	
SDG	SOUTHERN AIRWAYS SARON		FD	SDG	
TSD	TRANS AIR CONGO	BRAZZAVILLE	FC	TSD	
VNE	AIR COTE D'IVOIRE		ID	VNE	

21 Clients

## Imprimer un relevé de mouvements

Certains clients peuvent demander à ce qu'un relevé de mouvements soit joint à leur facture. Pour ce faire, voici la procédure à suivre :

- Cliquer sur le client.
- Dans la colonne modèle, choisir un type de relevé de mouvements à joindre à la facture.
- Faire un clic droit.
- Dans le menu contextuel, cliquer sur Imprimer le relevé de mouvements.
  - La boîte de dialogue Output Options s'ouvre.



F3 du clavier.

- La fenêtre des mouvements s'ouvre.



- Modifier les champs nécessaires.
- Cliquer sur Enregistrer (F8) dans la barre de menu ou appuyer sur la touche F8 du clavier pour enregistrer les changements.
  - La fenêtre se ferme.
- Les changements apparaissent dans la fenêtre Liste des mouvements aériens.

## Ajouter des prestations

Dans la fenêtre Liste des mouvements aériens :

- Cliquer sur le vol concerné.
- La flèche de la première colonne s'affiche en face du vol.
- Cliquer sur Ajouter des prestations (F2) dans la barre de menu ou appuyer sur la touche F2 du clavier.
  - La fenêtre Prestations à facturer s'ouvre.



- Cliquer sur Ajouter (F2) dans la barre de menu ou appuyer sur la touche F2 du clavier pour ajouter une prestation.
  - La fenêtre Prestations ou redevances s'ouvre.



- Cliquer dans le champ Référence.

- Appuyer sur la touche F10 du clavier pour afficher les prestations et redevances disponibles.
  - La fenêtre Liste des choix possibles s'ouvre.
- Double cliquer sur la prestation ou la redevance à facturer.
- Elle s'affiche dans la fenêtre Prestations ou redevances.
- Cliquer dans le champ Quantité.
- Saisir la quantité à facturer.
- Saisir le montant de la prestation si elle n'est pas préenregistrée.
- Appuyer sur la touche TAB du clavier pour valider la saisie.
- Cliquer dans le champ majoration pour ajouter une majoration si nécessaire (il s'agit d'un montant).
- Appuyer sur la touche TAB du clavier pour valider la saisie.
- Cliquer dans le champ remise pour ajouter une remise si nécessaire (les remises sont exprimées en pourcentage).
- Appuyer sur la touche TAB du clavier pour valider la saisie.

- Cliquer sur Enregistrer (F8) dans la barre de menu ou appuyer sur la touche F8 du clavier pour Enregistrer.
  - La fenêtre se ferme.
  - La prestation s'est ajoutée dans la fenêtre Prestations à facturer.
- Recommencer si nécessaire pour ajouter d'autres prestations.
- Cliquer sur Enregistrer (F8) dans la barre de menu ou appuyer sur la touche F8 du clavier pour Enregistrer.

## Supprimer une prestation

- Cliquer sur la prestation à annuler
- Cliquer sur Supprimer (F4) dans la barre de menu ou appuyer sur la touche F4 du clavier pour la supprimer.
- Un message d'avertissement apparaît.
- Cliquer sur Oui pour supprimer la prestation
  - La prestation s'efface de la fenêtre Prestations à facturer.
- Cliquer sur Enregistrer (F8) dans la barre de menu ou appuyer sur la touche F8 du clavier pour enregistrer les changements.

## Pré-facturer

Dans la fenêtre de pré-facturation, seules les prestations et redevances n'ayant pas fait l'objet d'une pré-facturation ou d'une facturation s'affichent.

## Pré-facturer



Dans la fenêtre de pré-facturation, seules les prestations et redevances n'ayant pas fait l'objet d'une pré-facturation ou d'une facturation s'affichent.

### Lancer la pré-facturation du client

Depuis l'écran Facturation des mouvements aériens :

- Double cliquer sur le nom du client.
  - Une fenêtre d'avertissement s'ouvre en rappelant la période de facturation.



- Cliquer sur **Oui** pour lancer la pré-facturation.
  - La fenêtre Valorisation des mouvements s'ouvre. Elle montre la progression du traitement.



- La fenêtre se ferme automatiquement à la fin du traitement.
  - La fenêtre Redevances, taxes et prestations en attente de facturation s'ouvre.



S	Prestation	Désignation	U	Unité	Prix de vente	J	%	Expération	Prix unitaire	Montant	Prix	Cv	Stat
1	1100	ATTERRISSAGE / LANDING NATIONAL 01 2 T	U		72 345 00	1			72 345 00	72 345 00	1	ATT	NA
1	1100	ATTERRISSAGE / LANDING NATIONAL 02 2 T	U		72 345 00	1			72 345 00	72 345 00	1	ATT	NA
2	1100	ATTERRISSAGE / LANDING NATIONAL 020 T	U		73 981 00	1			73 981 00	147 962 00	1	ATT	NA
1	1100	ATTERRISSAGE / LANDING NATIONAL 020 T	U		73 981 00	1			73 981 00	73 981 00	1	ATT	NA
1	1100	ATTERRISSAGE / LANDING AFRIQUE 02 0 T	U		187 705 00	1			187 705 00	187 705 00	8	ATT	AF
1	1100	ATTERRISSAGE / LANDING AFRIQUE 02 0 T	U		187 705 00	1			187 705 00	187 705 00	8	ATT	AF
2	1100	ATTERRISSAGE / LANDING AFRIQUE 02 0 T	U		188 302 00	1			188 302 00	376 604 00	8	ATT	AF
1	1100	ATTERRISSAGE / LANDING AFRIQUE 70 0 T	U		125 225 00	1			125 225 00	125 225 00	8	ATT	AF
36	400	PASSAGERS / PASSENGERS NATIONAL	U		3 500 00	1			3 500 00	336 000 00	8	PAN	NA
137	400	PASSAGERS / PASSENGERS NATIONAL	U		3 500 00	1			3 500 00	350 000 00	8	PAN	NA
102	400	PASSAGERS / PASSENGERS NATIONAL	U		3 500 00	1			3 500 00	357 000 00	8	PAN	NA
45	400	PASSAGERS / PASSENGERS NATIONAL	U		3 500 00	1			3 500 00	187 500 00	8	PAN	NA
38	400	PASSAGERS / PASSENGERS C.E.M.A.C	U		17 000 00	1			17 000 00	646 000 00	8	PAN	CE

## Par immatriculation

Pour avoir un récapitulatif des prestations facturées par immatriculation.

S	Prestation	Désignation	U	Unité	Prix de vente	J	%	Expération	Prix unitaire	Montant	Prix	Cv	Stat
		ORNA 0700 01 2 T											NA
1	1100	ATTERRISSAGE / LANDING NATIONAL 01 2 T	U		72 345 00	1			72 345 00	72 345 00	1	ATT	NA
137	400	PASSAGERS / PASSENGERS NATIONAL	U		2 500 00	1			2 500 00	357 000 00	8	PAN	NA
6200	04V	AVIATION NATIONALE	U		3 40	1			3 40	21 000 00	1	PAN	NA
		THNA 0700 02 T											AF
2	1100	ATTERRISSAGE / LANDING NATIONAL 02 0 T	U		73 981 00	1			73 981 00	147 962 00	1	ATT	NA
1	1100	ATTERRISSAGE / LANDING NATIONAL 02 0 T	U		73 981 00	1			73 981 00	73 981 00	1	ATT	NA
2	1100	ATTERRISSAGE / LANDING AFRIQUE 02 0 T	U		188 800 00	1			188 800 00	377 600 00	8	ATT	AF
96	400	PASSAGERS / PASSENGERS NATIONAL	U		3 500 00	1			3 500 00	336 000 00	8	PAN	NA
174	400	PASSAGERS / PASSENGERS NATIONAL	U		3 500 00	1			3 500 00	357 000 00	8	PAN	NA
6200	04V	AVIATION NATIONALE	U		3 40	1			3 40	21 000 00	1	PAN	NA
6200	04V	AVIATION NATIONALE	U		3 40	1			3 40	21 000 00	1	PAN	NA
		THNA 0700 02 T											NA
1	1100	ATTERRISSAGE / LANDING NATIONAL 01 2 T	U		72 345 00	1			72 345 00	72 345 00	1	ATT	NA
		THNA 0700 02 T											AF

## Par type d'aéronef

Pour avoir un récapitulatif des prestations facturées par type d'aéronef.

S	Prestation	Désignation	U	Unité	Prix de vente	J	%	Expération	Prix unitaire	Montant	Prix	Cv	Stat
		AF 00											AF
1	1100	ATTERRISSAGE / LANDING NATIONAL 01 2 T	U		72 345 00	1			72 345 00	72 345 00	1	ATT	NA
1	1100	ATTERRISSAGE / LANDING NATIONAL 02 2 T	U		72 345 00	1			72 345 00	72 345 00	1	ATT	NA
2	1100	ATTERRISSAGE / LANDING NATIONAL 020 T	U		73 981 00	1			73 981 00	147 962 00	1	ATT	NA
1	1100	ATTERRISSAGE / LANDING NATIONAL 020 T	U		73 981 00	1			73 981 00	73 981 00	1	ATT	NA
1	1100	ATTERRISSAGE / LANDING AFRIQUE 02 0 T	U		187 705 00	1			187 705 00	187 705 00	8	ATT	AF
1	1100	ATTERRISSAGE / LANDING AFRIQUE 02 0 T	U		187 705 00	1			187 705 00	187 705 00	8	ATT	AF
2	1100	ATTERRISSAGE / LANDING AFRIQUE 02 0 T	U		188 800 00	1			188 800 00	377 600 00	8	ATT	AF
96	400	PASSAGERS / PASSENGERS NATIONAL	U		3 500 00	1			3 500 00	336 000 00	8	PAN	NA
137	400	PASSAGERS / PASSENGERS NATIONAL	U		3 500 00	1			3 500 00	357 000 00	8	PAN	NA
102	400	PASSAGERS / PASSENGERS NATIONAL	U		3 500 00	1			3 500 00	357 000 00	8	PAN	NA
45	400	PASSAGERS / PASSENGERS NATIONAL	U		3 500 00	1			3 500 00	187 500 00	8	PAN	NA
14	400	PASSAGERS / PASSENGERS AFRIQUE	U		25 000 00	1			25 000 00	250 000 00	8	PAN	AF
6200	04V	AVIATION NATIONALE	U		3 40	1			3 40	21 000 00	1	PAN	NA
6200	04V	AVIATION NATIONALE	U		3 40	1			3 40	21 000 00	1	PAN	NA
6200	04V	AVIATION NATIONALE	U		3 40	1			3 40	21 000 00	1	PAN	NA
		AF 00											AF
1	1100	ATTERRISSAGE / LANDING AFRIQUE 70 0 T	U		125 225 00	1			125 225 00	125 225 00	8	ATT	AF
30	400	PASSAGERS / PASSENGERS C.E.M.A.C	U		17 000 00	1			17 000 00	646 000 00	8	PAN	CE
6	400	PASSAGERS / PASSENGERS AFRIQUE	U		25 000 00	1			25 000 00	250 000 00	8	PAN	AF
2200	04V	AVIATION AFRIQUE	U		3 40	1			3 40	7 600 00	8	PAN	AF
8700	04V	AVIATION AFRIQUE	U		3 40	1			3 40	35 700 00	8	PAN	AF
		CEM											CE
38	400	PASSAGERS / PASSENGERS C.E.M.A.C	U		17 000 00	1			17 000 00	646 000 00	8	PAN	CE
		NA											NA
1	1100	ATTERRISSAGE / LANDING NATIONAL 01 2 T	U		72 345 00	1			72 345 00	72 345 00	1	ATT	NA
1	1100	ATTERRISSAGE / LANDING NATIONAL 01 2 T	U		72 345 00	1			72 345 00	72 345 00	1	ATT	NA
2	1100	ATTERRISSAGE / LANDING NATIONAL 02 0 T	U		73 981 00	1			73 981 00	147 962 00	1	ATT	NA

## Par N° de vol

Pour avoir un récapitulatif des prestations facturées par numéro de vol.

Q	Prévision	Désignation	N	Unité	Prix de vente	J	N	%	Préparation	Prix net HT	Montant	Préj	Clé Inv
		EAZSR											794
	180	PASSEURS / PASSENGERS NATIONAL	3		300000	1				300000	507 000.00	0	PAG794
	0000	AUT ALLÈMENT NATIONAL	3		3.80	1				3.80	22 130.00	1	ROCF94
		EAZSR											794
	1 100	ATTERRISSAGE / LANDING NATIONAL, CT 0 T	3		82 951.00	1				252 153.00	32 130.00	1	ATT794
		EAZSR											794
	140	PASSEURS / PASSENGERS NATIONAL	3		300000	1				300000	490 000.00	0	PAG794
	0000	AUT ALLÈMENT NATIONAL	3		3.40	1				3.40	22 483.00	1	ROCF94
		EAZSR											794
	1 100	ATTERRISSAGE / LANDING NATIONAL, CT 0 T	3		82 951.00	1				252 153.00	32 130.00	1	ATT794
		EAZSR											794
	180	PASSEURS / PASSENGERS NATIONAL	3		300000	1				300000	507 000.00	0	PAG794
	7000	AUT ALLÈMENT NATIONAL	3		3.80	1				3.80	24 089.00	1	ROCF94
		EAZSR											794
	1 100	ATTERRISSAGE / LANDING NATIONAL, CT 0 T	3		80 341.00	1				30 340.00	30 340.00	1	ATT794

## Par MTOW

Pour avoir un récapitulatif des prestations facturées par MTOW (Maximum Take Off Mass).

Q	Prévision	Désignation	N	Unité	Prix de vente	J	N	%	Préparation	Prix net HT	Montant	Préj	Clé Inv
		EAZSR											794
	1 100	ATTERRISSAGE / LANDING NATIONAL, CT 0 T	3		82 951.00	1				252 153.00	32 130.00	1	ATT794
	1 100	ATTERRISSAGE / LANDING NATIONAL, CT 0 T	3		82 951.00	1				252 153.00	32 130.00	1	ATT794
	1 100	ATTERRISSAGE / LANDING NATIONAL, CT 0 T	3		82 951.00	1				252 153.00	32 130.00	1	ATT794
	140	PASSEURS / PASSENGERS NATIONAL	3		300000	1				300000	507 000.00	0	PAG794
	140	PASSEURS / PASSENGERS NATIONAL	3		300000	1				300000	490 000.00	0	PAG794
	71	PASSEURS / PASSENGERS NATIONAL	3		300000	1				300000	240 000.00	0	PAG794
	01	PASSEURS / PASSENGERS NATIONAL	3		300000	1				300000	24 000.00	0	PAG794
	0000	AUT ALLÈMENT NATIONAL	3		3.80	1				3.80	22 130.00	1	ROCF94
	0000	AUT ALLÈMENT NATIONAL	3		3.80	1				3.80	22 483.00	1	ROCF94
	0400	AUT ALLÈMENT NATIONAL	3		3.40	1				3.40	19 369.00	1	ROCF94
	0000	AUT ALLÈMENT NATIONAL	3		3.40	1				3.40	22 130.00	1	ROCF94
		EAZSR											794
	1 100	ATTERRISSAGE / LANDING NATIONAL, CT 0 T	3		80 341.00	1				30 340.00	30 340.00	1	ATT794
	1 100	ATTERRISSAGE / LANDING NATIONAL, CT 0 T	3		80 341.00	1				30 340.00	30 340.00	1	ATT794
	1 100	ATTERRISSAGE / LANDING NATIONAL, CT 0 T	3		80 341.00	1				30 340.00	30 340.00	1	ATT794
	000	FRÉ / CARGO DEPART / DEPARTURE NATIONAL	3		30000	1				30000	24 000.00	1	FRF794
	100	FRÉ / CARGO DEPART / DEPARTURE NATIONAL	3		30000	1				30000	9 000.00	1	FRF794
	140	PASSEURS / PASSENGERS NATIONAL	3		300000	1				300000	507 000.00	0	PAG794
	07	PASSEURS / PASSENGERS NATIONAL	3		300000	1				300000	254 000.00	0	PAG794

## Pré-facturer par numéro d'immatriculation

- Cliquer dans le champ *Immat(s) à facturer*.
- Saisir le(s) immatriculation(s) des aéronefs à facturer.
- Appuyer sur la touche **TAB** du clavier.
- Choisir le type de regroupement.
- Cliquer sur *Tout facturer (F6)* dans la barre de menu ou appuyer sur la touche **F6** du clavier.
  - La fenêtre Regroupement des lignes de facture s'ouvre montrant la progression du traitement, puis se ferme.
  - La facture pour les immatriculations demandées s'affiche dans la fenêtre Factures & avoirs aéronautiques.

Q	Prévision	Désignation	N	Unité	Prix de vente	J	N	%	Préparation	Prix net HT	Montant	Préj	Clé Inv
	5 100	AUT ALLÈMENT NATIONAL	3		187 000.00	5				187 000.00	187 000.00	1	ATT794
	5 100	AUT ALLÈMENT NATIONAL	3		187 700.00	5				187 700.00	187 700.00	0	ATT794
	5 100	AUT ALLÈMENT NATIONAL	3		126 220.00	5				126 220.00	126 220.00	0	ATT794
	00 100	AUT ALLÈMENT NATIONAL	3		1 688 363.00	5				1 688 363.00	1 720 843.00	0	ATT794
	4 100	AUT ALLÈMENT NATIONAL	3		187 470.00	5				187 470.00	698 640.00	0	ATT794
		EAZSR											794
	5 100	ATTERRISSAGE / LANDING NATIONAL, CT 0 T	3		2 488.00	5				2 488.00	2 488.00	0	ATT794

## Pré-facturer un client qui n'est pas le propriétaire de l'aéronef

Dans la fenêtre pré-facturation :

- Cocher la case *Facturer au client ci-contre*.
- Saisir le code du client à facturer dans le champ *Code client à facturer*.
- Cliquer sur *Tout facturer (F6)* dans la barre de menu ou appuyer sur la touche **F6** du clavier.
  - La fenêtre Regroupement des lignes de facture s'ouvre montrant la progression du traitement, puis se ferme.

- La facture s'affiche dans la fenêtre Factures & avoirs aéronautiques.
- Vérifier que la facture est bien au nom du client demandé.

Vous pouvez ne facturer qu'une seule immatriculation au nom d'un autre client en saisissant le numéro d'immatriculation de l'appareil dans le champ Immat(s) à facturer dans le cadre gauche.

## Supprimer une pré-facturation

Dans la fenêtre des pré-facturations :

- Cocher la case de la compagnie dans le cadre de gauche.
- Faire un clic droit.
- Cliquer sur *Supprimer la pré-facturation de ce client* dans le menu contextuel.
  - Un message d'avertissement apparaît.



- Cliquer sur *Oui* pour annuler la pré-facturation.

## Pré-factures en attente

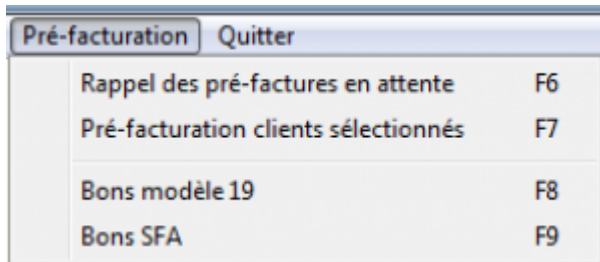
- Cliquer sur *Pré-facturation* dans la barre de menu de la fenêtre Facturation des mouvements aériens.
- Cliquer sur *Rappel des pré-factures en attente* ou appuyer sur la touche *F6* du clavier.

Pré-facturation	Quitter
Rappel des pré-factures en attente	F6
Pré-facturation clients sélectionnés	F7
Bons modèle 19	F8
Bons SFA	F9

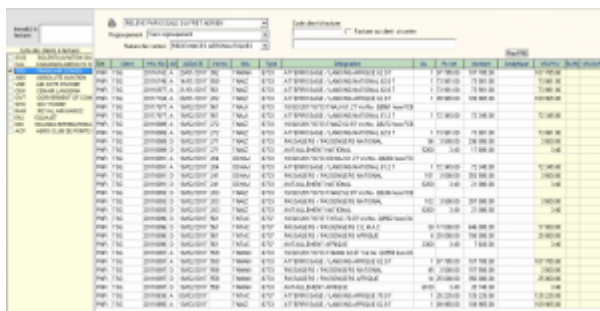
- La liste des clients en attente de pré-facturation s'affiche.
- Pour générer la pré-facturation d'un client, cocher la case devant son nom.
- Cliquer sur *Tout facturer (F6)* dans la barre de menu ou appuyer sur la touche *F6* du clavier.
- La fenêtre Factures et avoirs aéronautiques s'ouvre.

## Pré-factures d'une sélection de clients

- Maintenir la touche Ctrl du clavier appuyée.
- Cliquer sur les clients à sélectionner.
- Relâcher la touche Ctrl.
- Cliquer sur *Pré-facturation* dans la barre de menu de la fenêtre Facturation des mouvements aériens.
- Cliquer sur *Pré-facturation clients sélectionnés* ou appuyer sur la touche F7 du clavier.



- La liste des clients à pré-facturer s'affiche.



The screenshot shows a table with columns for 'Nom', 'Prénom', 'Adresse', 'Code', 'Statut', 'Montant', 'Date', 'Statut', 'Statut', 'Statut', 'Statut'. The table contains multiple rows of client data, with checkboxes in the 'Statut' column for selection.

- Pour générer la pré-facturation d'un client, cocher la case devant son nom.
- Cliquer sur *Tout facturer (F6)* dans la barre de menu ou appuyer sur la touche F6 du clavier.

## Facturer

- Cocher la case du client à facturer.
- Cliquer sur *Tout facturer (F6)* ou appuyer sur la touche F6 du clavier.
- La fenêtre Factures & avoirs aéronautiques s'ouvre.
- Vérifier que la liste déroulante à droite est bien positionnée sur *Facture*.
- Cocher la case *Aperçu*.



- Un message d 'avertissement Factures s'ouvre.
- Cliquer sur **OK**.
- Le numéro de la facture s'affiche sous la liste déroulante Facture.
- Cliquer sur le symbole de *l'imprimante*.
- La facture s'affiche sous Word®.

## Cas des abonnés et des militaires

Les abonnés et les militaires bénéficient d'une facturation particulière.

Cependant, si vous souhaitez les intégrer à la facturation standard, il convient de cocher les cases **Ajouter les abonnés** et/ou **Ajouter les militaires**.

### Fin du guide

From: <https://edgeairport.alwaysdata.net/wiki/> - **Documentation Embross (ex Edge Airport)**

Permanent link: <https://edgeairport.alwaysdata.net/wiki/doku.php?id=guides:utilisation:aminvoicing:factaero&rev=1504187707>

Last update: **31/08/2017 15:55**

# Edge Airport France

## Airport Manager Solutions

**Phone: +33 553 801 366**

**Service commercial : [contact@edge-airport.com](mailto:contact@edge-airport.com)**

**Support technique : [support@edge-airport.com](mailto:support@edge-airport.com)**

Edge Airport France SAS au capital de 150 000 €

RCS Bergerac 529 125 346 Les Lèches TVA : FR53529125346 / EORI : FR52912534600039

Tel : +33(0)553 801 366 [contact@edge-airport.com](mailto:contact@edge-airport.com) [www.edge-airport.com](http://www.edge-airport.com)