

AMInvoicing - Facturation Aéronautique

Edge Airport France

Table des matières

AMInvoicing - Facturation Aéronautique
AMInvoicing
Se connecter
Ouvrir la facturation aéronautique
Dates
Choisir la date de facturation
Choisir la période à facturer
Afficher les clients à facturer
Imprimer
Imprimer la liste des clients à facturer
Imprimer un relevé de mouvements
Les mouvements
Visualiser les mouvements
Modifier les mouvements
Ajouter des prestations
Supprimer une prestation
Pré-facturer
Pré-facturer
Lancer la pré-facturation du client
Affiner la pré-facturation
Pré-facturer par type de regroupement
Par numéro de mouvement
Par prestation
Par immatriculation
Par type d'aéronef
Par nationalité
Par N° de vol
Par MTOW
Pré-facturer par numéro d'immatriculation
Pré-facturer un client qui n'est pas le propriétaire de l'aéronef
Supprimer une pré-facturation
Pré-factures en attente
Pré-factures d'une sélection de clients
Facturer
Cas des abonnés et des militaires
Edge Airport France

AMInvoicing - Facturation Aéronautique



AMInvoicing

Le logiciel AMInvoicing vous permet de gérer toutes vos données aéroportuaires.



Airport Manager AMInvoicing permet la saisie et l'impression immédiate des factures aéronautiques (avec ou sans mouvement) ou les avis de débit (cas des redevances ou prestations prépayées).



Toutes les opérations décrites nécessitent d'être connecté(e) à Airport Manager AMInvoicing.

Se connecter

- Sélectionner le site.
- Saisir Votre login.
- Saisir le Mot de passe.
- Cliquer sur OK pour valider.



Ouvrir la facturation aéronautique



- Cliquer sur Facturation dans la barre de menu.
- Cliquer sur Aéronautique dans le menu déroulant.
 - La fenêtre Facturation des mouvements aériens s'ouvre.

Dates



Choisir la date de facturation

La date de facturation qui apparaîtra sur les factures est celle qui est indiquée dans le cadre Le

Pour la modifier :

- Cliquer sur la date.
- La modifier.



- Cocher la case *Preview* pour avoir un aperçu.
- Cliquer sur *OK*.
 - La liste des clients à facturer s'affiche.
- Cliquer sur *l'imprimante* pour l'imprimer.

File Page Zoom

146 4 3 34 Page 1 of 1 Zoom 100%

AEROPORT DE PONTE NOIRE

LISTE DES CLIENTS A FACTURER

25/02/17 07:08

Code client	Nom du client	Ville	Pays	N° de compte	Remarques
ACP	AERO CLUB DE PONTE NOIRE		FC	ACP	
APU	APPRET		FC	APU	
AFR	AIR FRANCE	PONTE NOIRE	FC	AFR	
ASRC	ASREBRAS R CONGO LIMITE			ASRC	
CAJ	CANADIAN AIRWAYS CONGO	PONTE NOIRE	FC	CAJ	
CEL	CEBA INTERCONTINENTAL	MALABO		CEL	
CEIB	PRESDENCE CONGO		FC		
ERA	EQUAFLIGHT SERVICE		FC	ERA	
ERJ	EQUAJET			ERJ	
ENE	EMERALDE			ENE	
ETH	ETHIOPIAN AIRLINES	BRAZZAVILLE		ETH	
FAC	FORCES ARMEEES CONGOLAISES				
OUT	GOUVERNEMENT CF CONGO			OUT	
IN	INER AVIATION ITALIA S.P.A		FC	IN	
IBD	MINISTRE DE L'INTERIEUR ET DE L. DE				
IBO	MUHADA INTERNATIONAL OIL COMPANY		FZ	IBO	
RAM	ROYAL AIR MAROC	BRAZZAVILLE	FC	RAM	
SAA	SOUTH AFRICAN AIRWAYS		FA	SAA	
SDG	SOUTHERN AIRWAYS SARON		FD	SDG	
TSD	TRANS AIR CONGO	BRAZZAVILLE	FC	TSD	
VRE	AIR COTE D'IVOIRE		ID	VRE	

21 Clients

Imprimer un relevé de mouvements

Certains clients peuvent demander à ce qu'un relevé de mouvements soit joint à leur facture. Pour ce faire, voici la procédure à suivre :

- Cliquer sur le client.
- Dans la colonne modèle, choisir un type de relevé de mouvements à joindre à la facture.
- Faire un clic droit.
- Dans le menu contextuel, cliquer sur *Imprimer le relevé de mouvements*.
 - La boîte de dialogue *Output Options* s'ouvre.

clavier.

- La fenêtre des mouvements s'ouvre.



- Modifier les champs nécessaires.
- Cliquer sur *Enregistrer (F8)* dans la barre de menu ou appuyer sur la touche *F8* du clavier pour enregistrer les changements.
 - La fenêtre se ferme.
- Les changements apparaissent dans la fenêtre Liste des mouvements aériens.

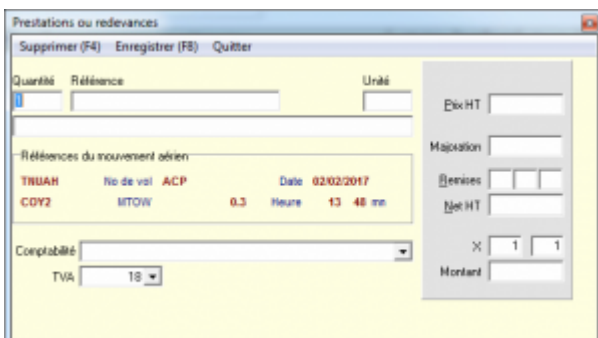
Ajouter des prestations

Dans la fenêtre Liste des mouvements aériens :

- Cliquer sur le vol concerné.
- La flèche de la première colonne s'affiche en face du vol.
- Cliquer sur *Ajouter des prestations (F2)* dans la barre de menu ou appuyer sur la touche *F2* du clavier.
 - La fenêtre Prestations à facturer s'ouvre.



- Cliquer sur *Ajouter (F2)* dans la barre de menu ou appuyer sur la touche *F2* du clavier pour ajouter une prestation.
 - La fenêtre Prestations ou redevances s'ouvre.



- Cliquer dans le champ *Référence*.

- Appuyer sur la touche *F10* du clavier pour afficher les prestations et redevances disponibles.
 - La fenêtre Liste des choix possibles s'ouvre.
- Double cliquer sur la prestation ou la redevance à facturer.
- Elle s'affiche dans la fenêtre Prestations ou redevances.
- Cliquer dans le champ *Quantité*.
- Saisir la quantité à facturer.
- Saisir le montant de la prestation si elle n'est pas préenregistrée.
- Appuyer sur la touche TAB du clavier pour valider la saisie.
- Cliquer dans le champ *majoration* pour ajouter une majoration si nécessaire (il s'agit d'un montant).
- Appuyer sur la touche *TAB* du clavier pour valider la saisie.
- Cliquer dans le champ *remise* pour ajouter une remise si nécessaire (les remises sont exprimées en pourcentage).
- Appuyer sur la touche *TAB* du clavier pour valider la saisie.



- Cliquer sur *Enregistrer (F8)* dans la barre de menu ou appuyer sur la touche *F8* du clavier pour Enregistrer.
 - La fenêtre se ferme.
 - La prestation s'est ajoutée dans la fenêtre Prestations à facturer.
- Recommencer si nécessaire pour ajouter d'autres prestations.
- Cliquer sur *Enregistrer (F8)* dans la barre de menu ou appuyer sur la touche *F8* du clavier pour Enregistrer.

Supprimer une prestation

- Cliquer sur la prestation à annuler
- Cliquer sur *Supprimer (F4)* dans la barre de menu ou appuyer sur la touche *F4* du clavier pour la supprimer.
- Un message d'avertissement apparaît.
- Cliquer sur *Oui* pour supprimer la prestation
 - La prestation s'efface de la fenêtre Prestations à facturer.
- Cliquer sur *Enregistrer (F8)* dans la barre de menu ou appuyer sur la touche *F8* du clavier pour enregistrer les changements.

Pré-facturer

Dans la fenêtre de pré-facturation, seules les prestations et redevances n'ayant pas fait l'objet d'une pré-facturation ou d'une facturation s'affichent.

Pré-facturer



Dans la fenêtre de pré-facturation, seules les prestations et redevances n'ayant pas fait l'objet d'une pré-facturation ou d'une facturation s'affichent.

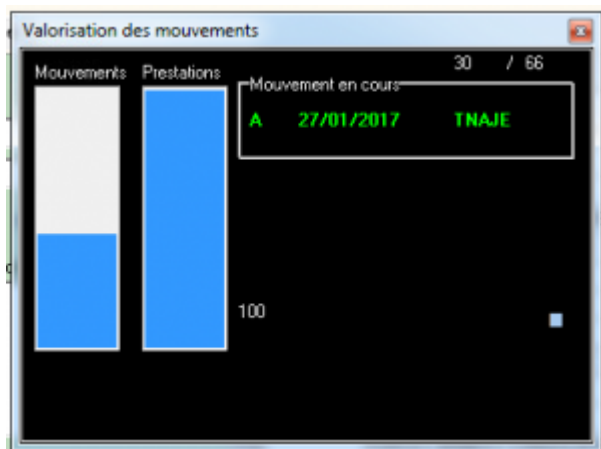
Lancer la pré-facturation du client

Depuis l'écran Facturation des mouvements aériens :

- Double cliquer sur le nom du client.
 - Une fenêtre d'avertissement s'ouvre en rappelant la période de facturation.



- Cliquer sur *Oui* pour lancer la pré-facturation.
 - La fenêtre Valorisation des mouvements s'ouvre. Elle montre la progression du traitement.



- La fenêtre se ferme automatiquement à la fin du traitement.
 - La fenêtre Redevances, taxes et prestations en attente de facturation s'ouvre.

Affiner la pré-facturation

Pré-facturer par type de regroupement

Depuis la fenêtre Redevances, taxes et prestations en attente de facturation

- Cliquer dans la liste déroulante du champ *Regroupement*.
- Cliquer sur le type de regroupement à faire.

- Cliquer sur le bouton *Tout facturer (F6)* dans la barre de menu ou appuyer sur la touche *F6* du clavier pour lancer la facturation.
- La fenêtre Regroupement des lignes de facture s'ouvre pendant la durée du traitement puis se ferme.

Par numéro de mouvement

Pour avoir un récapitulatif des prestations et/ou redevances par mouvement.

N°	Prestation	Désignation	Q	Libré	Prix de cession	T	%	Supplément	Prix net HT	Montant	TVA	CC	Stat
1	100	AT TERRESSAGE / LANDING AFFRIQUE G20 T	1		107 950,00	1			107 950,00	107 950,00	0	ATT	ACT
2	100	AT TERRESSAGE / LANDING NATIONAL G2 BT	1		75 900,00	1			75 900,00	75 900,00	1	ATT	ACT
2	100	AT TERRESSAGE / LANDING AFFRIQUE G20 T	1		109 950,00	1			109 950,00	109 950,00	0	ATT	ACT
1	100	AT TERRESSAGE / LANDING NATIONAL G2 BT	1		75 900,00	1			75 900,00	75 900,00	1	ATT	ACT
96	400	PASSENGERS / PASSENGERS NATIONAL	1		250 000,00	1			250 000,00	250 000,00	8	PAY	ACT
6200	GAP	INSTALLMENT PAY BIPNL	1		340,00	1			340,00	340,00	1	ROCH	ACT
1	100	AT TERRESSAGE / LANDING NATIONAL G2 BT	1		75 900,00	1			75 900,00	75 900,00	1	ATT	ACT
100	400	PASSENGERS / PASSENGERS NATIONAL	1		250 000,00	1			250 000,00	250 000,00	8	PAY	ACT
6200	GAP	INSTALLMENT PAY BIPNL	1		340,00	1			340,00	340,00	1	ROCH	ACT
100	400	PASSENGERS / PASSENGERS NATIONAL	1		250 000,00	1			250 000,00	250 000,00	8	PAY	ACT

Par prestation

Pour avoir un récapitulatif du coût de chaque prestation et/ou redevance.

S	Prestation	Désignation	U	Unité	Prix de vente	J	%	Explication	Prix unitif	Montant	Prix Cst	Stat
1	1100	ATTERRISSAGE / LANDING NATIONAL 01 2 T	1	70 345 00	1				70 345 00	70 345 00	1	ATT NA
1	1100	ATTERRISSAGE / LANDING NATIONAL 02 2 T	1	70 345 00	1				70 345 00	70 345 00	1	ATT NA
2	1100	ATTERRISSAGE / LANDING NATIONAL 020 T	1	73 981 00	1				73 981 00	147 962 00	1	ATT NA
1	1100	ATTERRISSAGE / LANDING NATIONAL 020 T	1	73 981 00	1				73 981 00	73 981 00	1	ATT NA
1	1100	ATTERRISSAGE / LANDING AFRIQUE 02 0 T	1	187 705 00	1				187 705 00	187 705 00	8	ATT AFI
1	1100	ATTERRISSAGE / LANDING AFRIQUE 02 0 T	1	187 705 00	1				187 705 00	187 705 00	8	ATT AFI
2	1100	ATTERRISSAGE / LANDING AFRIQUE 02 0 T	1	188 365 00	1				188 365 00	376 730 00	8	ATT AFI
1	1100	ATTERRISSAGE / LANDING AFRIQUE 70 0 T	1	125 225 00	1				125 225 00	125 225 00	8	ATT AFI
36	400	PASSAGERS / PASSENGERS NATIONAL	1	3 500 00	1				3 500 00	126 000 00	8	PAN NA
137	400	PASSAGERS / PASSENGERS NATIONAL	1	3 500 00	1				3 500 00	261 000 00	8	PAN NA
132	400	PASSAGERS / PASSENGERS NATIONAL	1	3 500 00	1				3 500 00	267 000 00	8	PAN NA
45	400	PASSAGERS / PASSENGERS NATIONAL	1	3 500 00	1				3 500 00	157 000 00	8	PAN NA
38	400	PASSAGERS / PASSENGERS C.E.M.A.C	1	17 000 00	1				17 000 00	646 000 00	8	PAN CDI

Par immatriculation

Pour avoir un récapitulatif des prestations facturées par immatriculation.

S	Prestation	Désignation	U	Unité	Prix de vente	J	%	Explication	Prix unitif	Montant	Prix Cst	Stat
		ORNA 0700 01 2 T										NA
1	1100	ATTERRISSAGE / LANDING NATIONAL 01 2 T	1	70 345 00	1				70 345 00	70 345 00	1	ATT NA
137	400	PASSAGERS / PASSENGERS NATIONAL	1	2 500 00	1				2 500 00	267 000 00	8	PAN NA
6200	04V	AVIATION NATIONAL	1	3 40	1				3 40	21 000 00	1	PED NA
		TRAFIC 0700 01 2 T										AFI
2	1100	ATTERRISSAGE / LANDING NATIONAL 02 0 T	1	73 981 00	1				73 981 00	147 962 00	1	ATT NA
1	1100	ATTERRISSAGE / LANDING NATIONAL 02 0 T	1	73 981 00	1				73 981 00	73 981 00	1	ATT NA
2	1100	ATTERRISSAGE / LANDING AFRIQUE 02 0 T	1	188 980 00	1				188 980 00	377 960 00	8	ATT AFI
96	400	PASSAGERS / PASSENGERS NATIONAL	1	3 500 00	1				3 500 00	126 000 00	8	PAN NA
132	400	PASSAGERS / PASSENGERS NATIONAL	1	3 500 00	1				3 500 00	267 000 00	8	PAN NA
6200	04V	AVIATION NATIONAL	1	3 40	1				3 40	21 000 00	1	PED NA
6200	04V	AVIATION NATIONAL	1	3 40	1				3 40	21 000 00	1	PED NA
		TRAFIC 0700 01 2 T										NA
1	1100	ATTERRISSAGE / LANDING NATIONAL 01 2 T	1	70 345 00	1				70 345 00	70 345 00	1	ATT NA
		TRAFIC 0700 01 2 T										AFI

Par type d'aéronef

Pour avoir un récapitulatif des prestations facturées par type d'aéronef.

S	Prestation	Désignation	U	Unité	Prix de vente	J	%	Explication	Prix unitif	Montant	Prix Cst	Stat
		AFI										AFI
1	1100	ATTERRISSAGE / LANDING NATIONAL 01 2 T	1	70 345 00	1				70 345 00	70 345 00	1	ATT NA
1	1100	ATTERRISSAGE / LANDING NATIONAL 02 2 T	1	70 345 00	1				70 345 00	70 345 00	1	ATT NA
2	1100	ATTERRISSAGE / LANDING NATIONAL 020 T	1	73 981 00	1				73 981 00	147 962 00	1	ATT NA
1	1100	ATTERRISSAGE / LANDING NATIONAL 020 T	1	73 981 00	1				73 981 00	73 981 00	1	ATT NA
1	1100	ATTERRISSAGE / LANDING AFRIQUE 02 0 T	1	187 705 00	1				187 705 00	187 705 00	8	ATT AFI
1	1100	ATTERRISSAGE / LANDING AFRIQUE 02 0 T	1	187 705 00	1				187 705 00	187 705 00	8	ATT AFI
2	1100	ATTERRISSAGE / LANDING AFRIQUE 02 0 T	1	188 980 00	1				188 980 00	377 960 00	8	ATT AFI
96	400	PASSAGERS / PASSENGERS NATIONAL	1	3 500 00	1				3 500 00	126 000 00	8	PAN NA
137	400	PASSAGERS / PASSENGERS NATIONAL	1	3 500 00	1				3 500 00	261 000 00	8	PAN NA
132	400	PASSAGERS / PASSENGERS NATIONAL	1	3 500 00	1				3 500 00	267 000 00	8	PAN NA
45	400	PASSAGERS / PASSENGERS NATIONAL	1	3 500 00	1				3 500 00	157 000 00	8	PAN NA
14	400	PASSAGERS / PASSENGERS AFRIQUE	1	25 000 00	1				25 000 00	250 000 00	8	PAN AFI
6200	04V	AVIATION NATIONAL	1	3 40	1				3 40	21 000 00	1	PED NA
6200	04V	AVIATION NATIONAL	1	3 40	1				3 40	21 000 00	1	PED NA
6200	04V	AVIATION AFRIQUE	1	3 40	1				3 40	28 700 00	8	PED AFI
		AFI										AFI
1	1100	ATTERRISSAGE / LANDING AFRIQUE 70 0 T	1	125 225 00	1				125 225 00	125 225 00	8	ATT AFI
38	400	PASSAGERS / PASSENGERS C.E.M.A.C	1	17 000 00	1				17 000 00	646 000 00	8	PAN CDI
6	400	PASSAGERS / PASSENGERS AFRIQUE	1	25 000 00	1				25 000 00	250 000 00	8	PAN AFI
2200	04V	AVIATION AFRIQUE	1	3 40	1				3 40	28 700 00	8	PED AFI
6200	04V	AVIATION AFRIQUE	1	3 40	1				3 40	28 700 00	8	PED AFI
		CDI										CDI
38	400	PASSAGERS / PASSENGERS C.E.M.A.C	1	17 000 00	1				17 000 00	646 000 00	8	PAN CDI
		NAI										NAI
1	1100	ATTERRISSAGE / LANDING NATIONAL 01 2 T	1	70 345 00	1				70 345 00	70 345 00	1	ATT NA
1	1100	ATTERRISSAGE / LANDING NATIONAL 01 2 T	1	70 345 00	1				70 345 00	70 345 00	1	ATT NA
2	1100	ATTERRISSAGE / LANDING NATIONAL 02 0 T	1	73 981 00	1				73 981 00	147 962 00	1	ATT NA

Par N° de vol

Pour avoir un récapitulatif des prestations facturées par numéro de vol.

Q	Prévision	Désignation	N	Unité	Prix de vente	J	N	%	Préparation	Prix net HT	Montant	Préj	Clé Inv
		SAZIS											999
	180	PASSEURS / PASSENGERS NATIONAL	3		300000	1				300000	507 000.00	0	PAG/999
	0000	AUT ALLÈMENT NATIONAL	3		3.80	1				3.80	22 130.00	1	ROCF99
		SAZIS											999
	1 100	ATTERRISSAGE / LANDING NATIONAL, CT 0 T	3		82 951.00	1				252 153.00	32 130.00	1	ATT/999
		SAZIS											999
	140	PASSEURS / PASSENGERS NATIONAL	3		300000	1				300000	400 000.00	0	PAG/999
	0000	AUT ALLÈMENT NATIONAL	3		3.40	1				3.40	22 483.00	1	ROCF99
		SAZIS											999
	1 100	ATTERRISSAGE / LANDING NATIONAL, CT 0 T	3		82 951.00	1				252 153.00	32 130.00	1	ATT/999
		SAZIS											999
	180	PASSEURS / PASSENGERS NATIONAL	3		300000	1				300000	507 000.00	0	PAG/999
	7000	AUT ALLÈMENT NATIONAL	3		3.80	1				3.80	24 000.00	1	ROCF99
		SAZIS											999
	1 100	ATTERRISSAGE / LANDING NATIONAL, CT 0 T	3		80 341.00	1				30 340.00	30 340.00	1	ATT/999

Par MTOW

Pour avoir un récapitulatif des prestations facturées par MTOW (Maximum Take Off Mass).

Q	Prévision	Désignation	N	Unité	Prix de vente	J	N	%	Préparation	Prix net HT	Montant	Préj	Clé Inv
		SAZIS											999
	1 100	ATTERRISSAGE / LANDING NATIONAL, CT 0 T	3		82 951.00	1				252 153.00	32 130.00	1	ATT/999
	1 100	ATTERRISSAGE / LANDING NATIONAL, CT 0 T	3		82 951.00	1				252 153.00	32 130.00	1	ATT/999
	1 100	ATTERRISSAGE / LANDING NATIONAL, CT 0 T	3		82 951.00	1				252 153.00	32 130.00	1	ATT/999
	140	PASSEURS / PASSENGERS NATIONAL	3		300000	1				300000	507 000.00	0	PAG/999
	140	PASSEURS / PASSENGERS NATIONAL	3		300000	1				300000	400 000.00	0	PAG/999
	71	PASSEURS / PASSENGERS NATIONAL	3		300000	1				300000	240 000.00	0	PAG/999
	01	PASSEURS / PASSENGERS NATIONAL	3		300000	1				300000	218 000.00	0	PAG/999
	0000	AUT ALLÈMENT NATIONAL	3		3.80	1				3.80	22 130.00	1	ROCF99
	0000	AUT ALLÈMENT NATIONAL	3		3.80	1				3.80	22 483.00	1	ROCF99
	0400	AUT ALLÈMENT NATIONAL	3		3.40	1				3.40	19 300.00	1	ROCF99
	0000	AUT ALLÈMENT NATIONAL	3		3.40	1				3.40	22 130.00	1	ROCF99
		SAZIS											999
	1 100	ATTERRISSAGE / LANDING NATIONAL, CT 0 T	3		80 341.00	1				30 340.00	30 340.00	1	ATT/999
	1 100	ATTERRISSAGE / LANDING NATIONAL, CT 0 T	3		80 341.00	1				30 340.00	30 340.00	1	ATT/999
	1 100	ATTERRISSAGE / LANDING NATIONAL, CT 0 T	3		80 341.00	1				30 340.00	30 340.00	1	ATT/999
	000	FRÉ / CARGO DEPART / DEPARTURE NATIONAL	3		30000	1				30000	24 000.00	1	FRF/999
	100	FRÉ / CARGO DEPART / DEPARTURE NATIONAL	3		30000	1				30000	9 000.00	1	FRF/999
	140	PASSEURS / PASSENGERS NATIONAL	3		300000	1				300000	507 000.00	0	PAG/999
	07	PASSEURS / PASSENGERS NATIONAL	3		300000	1				300000	254 000.00	0	PAG/999

Pré-facturer par numéro d'immatriculation

- Cliquer dans le champ *Immat(s) à facturer*.
- Saisir le(s) immatriculation(s) des aéronefs à facturer.
- Appuyer sur la touche **TAB** du clavier.
- Choisir le type de regroupement.
- Cliquer sur *Tout facturer (F6)* dans la barre de menu ou appuyer sur la touche **F6** du clavier.
 - La fenêtre Regroupement des lignes de facture s'ouvre montrant la progression du traitement, puis se ferme.
 - La facture pour les immatriculations demandées s'affiche dans la fenêtre Factures & avoirs aéronautiques.

Q	Prévision	Désignation	N	Unité	Prix de vente	J	N	%	Préparation	Prix net HT	Montant	Préj	Clé Inv
	5 100	AUT ALLÈMENT NATIONAL	3		187 000.00	5				187 000.00	187 000.00	1	ATT/999
	5 100	AUT ALLÈMENT NATIONAL	3		187 700.00	5				187 700.00	187 700.00	0	ATT/999
	5 100	AUT ALLÈMENT NATIONAL	3		126 220.00	5				126 220.00	126 220.00	0	ATT/999
	00 100	AUT ALLÈMENT NATIONAL	3		1 688 300.00	5				1 688 300.00	1 720 000.00	0	ATT/999
	4 100	AUT ALLÈMENT NATIONAL	3		187 470.00	5				187 470.00	698 000.00	0	ATT/999
		SAZIS											999
	5 100	ATTERRISSAGE / LANDING NATIONAL, CT 0 T	3		2 488.00	5				2 488.00	2 488.00	0	ATT/999

Pré-facturer un client qui n'est pas le propriétaire de l'aéronef

Dans la fenêtre pré-facturation :

- Cocher la case *Facturer au client ci-contre*.
- Saisir le code du client à facturer dans le champ *Code client à facturer*.
- Cliquer sur *Tout facturer (F6)* dans la barre de menu ou appuyer sur la touche **F6** du clavier.
 - La fenêtre Regroupement des lignes de facture s'ouvre montrant la progression du traitement, puis se ferme.

- La facture s'affiche dans la fenêtre Factures & avoirs aéronautiques.
- Vérifier que la facture est bien au nom du client demandé.

Vous pouvez ne facturer qu'une seule immatriculation au nom d'un autre client en saisissant le numéro d'immatriculation de l'appareil dans le champ Immat(s) à facturer dans le cadre gauche.

Supprimer une pré-facturation

Dans la fenêtre des pré-facturations :

- Cocher la case de la compagnie dans le cadre de gauche.
- Faire un clic droit.
- Cliquer sur *Supprimer la pré-facturation de ce client* dans le menu contextuel.
 - Un message d'avertissement apparaît.



- Cliquer sur *Oui* pour annuler la pré-facturation.

Pré-factures en attente

- Cliquer sur *Pré-facturation* dans la barre de menu de la fenêtre Facturation des mouvements aériens.
- Cliquer sur *Rappel des pré-factures en attente* ou appuyer sur la touche *F6* du clavier.

Pré-facturation	Quitter
Rappel des pré-factures en attente	F6
Pré-facturation clients sélectionnés	F7
Bons modèle 19	F8
Bons SFA	F9

- La liste des clients en attente de pré-facturation s'affiche.
- Pour générer la pré-facturation d'un client, cocher la case devant son nom.
- Cliquer sur *Tout facturer (F6)* dans la barre de menu ou appuyer sur la touche *F6* du clavier.
- La fenêtre Factures et avoirs aéronautiques s'ouvre.

Pré-factures d'une sélection de clients

- Maintenir la touche Ctrl du clavier appuyée.
- Cliquer sur les clients à sélectionner.
- Relâcher la touche Ctrl.
- Cliquer sur *Pré-facturation* dans la barre de menu de la fenêtre Facturation des mouvements aériens.
- Cliquer sur *Pré-facturation clients sélectionnés* ou appuyer sur la touche F7 du clavier.



- La liste des clients à pré-facturer s'affiche.



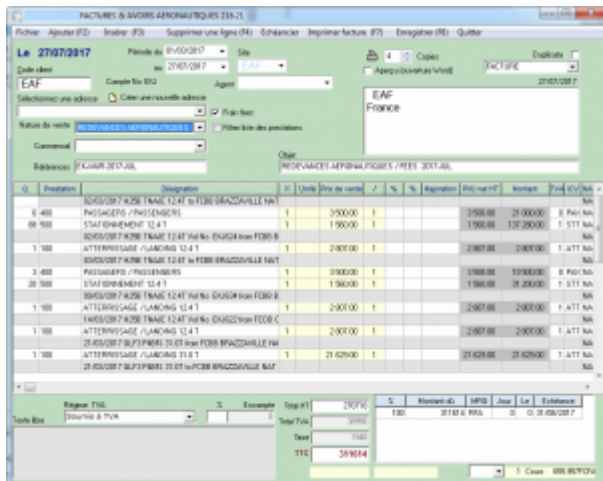
The screenshot shows a table with columns for 'Nom', 'Prénom', 'Adresse', 'Code', 'Statut', 'Date', 'Montant', 'Statut', 'Statut', 'Statut'. The table lists various clients with their details and amounts.

Nom	Prénom	Adresse	Code	Statut	Date	Montant	Statut	Statut	Statut
...

- Pour générer la pré-facturation d'un client, cocher la case devant son nom.
- Cliquer sur *Tout facturer (F6)* dans la barre de menu ou appuyer sur la touche F6 du clavier.

Facturer

- Cocher la case du client à facturer.
- Cliquer sur *Tout facturer (F6)* ou appuyer sur la touche F6 du clavier.
- La fenêtre Factures & avoirs aéronautiques s'ouvre.
- Vérifier que la liste déroulante à droite est bien positionnée sur *Facture*.
- Cocher la case *Aperçu*.



- Un message d 'avertissement Factures s'ouvre.
- Cliquer sur OK.
- Le numéro de la facture s'affiche sous la liste déroulante Facture.
- Cliquer sur le symbole de *l'imprimante*.
- La facture s'affiche sous Word®.

Cas des abonnés et des militaires

Les abonnés et les militaires bénéficient d'une facturation particulière.

Cependant, si vous souhaitez les intégrer à la facturation standard, il convient de cocher les cases Ajouter les abonnés et/ou Ajouter les militaires.

Fin du guide

From:

<https://edgeairport.alwaysdata.net/wiki/> - **Documentation Embross (ex Edge Airport)**

Permanent link:

<https://edgeairport.alwaysdata.net/wiki/doku.php?id=guides:utilisation:aminvoicing:factaero&rev=1504187401>

Last update: **31/08/2017 15:50**

Edge Airport France

Airport Manager Solutions

Phone: +33 553 801 366

Service commercial : contact@edge-airport.com

Support technique : support@edge-airport.com

Edge Airport France SAS au capital de 150 000 €

RCS Bergerac 529 125 346 Les Lèches TVA : FR53529125346 / EORI : FR52912534600039

Tel : +33(0)553 801 366 contact@edge-airport.com www.edge-airport.com