

CUSTOM TK302 : Manuel d'Installation

Edge Airport France

Table des matières

CUSTOM TK302 : Manuel d'Installation	
<i>Brancher l'imprimante</i>	
<i>Charger le papier</i>	
Régler le gabarit du papier	
<i>Charger le papier</i>	
Edge Airport France	


CUSTOM TK302 : Manuel d'Installation

Brancher l'imprimante


- Dévisser la vis située sur le côté gauche de l'imprimante.



- Enlever le clapet de protection.



- Brancher le câble d'alimentation.
- Brancher le câble série.
- Faire passer les câbles dans l'endroit prévu à cet effet.



- Refermer le clapet.
- Relier le câble série à l'ordinateur.
- Brancher le câble secteur sur l'adaptateur puis sur le secteur.
- Appuyer sur l'interrupteur situé sur le câble d'alimentation pour mettre l'imprimante sous tension.

Charger le papier

Régler le gabarit du papier



Le couvercle supérieur de l'imprimante est aimanté.

- Ouvrir le couvercle supérieur de l'imprimante.




- Pousser le levier d'ouverture dans le sens indiqué par la flèche verte pour ouvrir le couvercle

intérieur.



- Appuyer sur le levier à gauche pour déplacer les picots.
- Tout en maintenant le levier appuyé, déplacer les picots vers la droite ou la gauche en fonction de la largeur du papier.



- Refermer le couvercle intérieur.
- Refermer le couvercle supérieur.


Charger le papier

1. Glisser le papier dans l'espace prévu à cet effet, à l'arrière de l'imprimante.



{{}}

From:
<https://edgeairport.alwaysdata.net/wiki/> - **Documentation Embross (ex Edge Airport)**

Permanent link:
<https://edgeairport.alwaysdata.net/wiki/doku.php?id=guides:materiels:custom:tk302&rev=1479138934> 

Last update: **14/11/2016 16:55**

Edge Airport France

Airport Manager Solutions

Phone: +33 553 801 366

Service commercial : contact@edge-airport.com

Support technique : support@edge-airport.com

Edge Airport France SAS au capital de 150 000 €

RCS Bergerac 529 125 346 Les Lèches TVA : FR53529125346 / EORI : FR52912534600039

Tel : +33(0)553 801 366 contact@edge-airport.com www.edge-airport.com