

Créer votre guide

Edge Airport France

Table des matières

| | |
|--|-------|
| Créer votre guide | |
| Aller à l'accueil | |
| Choisir la langue | |
| Choisir la taille d'affichage du wiki | |
| S'identifier | |
| Exporter le contenu au format odt | |
| {{creermanuel_Image_8.png}} Exporter le contenu au format pdf | |
| Créer un livre | |
| Ajouter des pages au livre | |
| Voir le contenu du livre | |
| Déplacer les pages dans le livre | |
| Enlever une page du livre | |
| Exporter le livre | |
| Enregistrer le livre | |
| Faire une recherche | |
| {{creermanuel_Image_19.png}} Voir les dernières révisions des pages | |
| Edge Airport France | |

Créer votre guide

Aller à l'accueil

- Cliquer sur une des zones bordée de rouge.



Choisir la langue

- Cliquer sur la liste déroulante Traductions de cette page.



- Choisir la langue désirée.

Choisir la taille d'affichage du wiki

Le wiki peut être affiché en plein écran.

- Cliquer sur le symbole du plein écran.



- Cliquer de nouveau sur le symbole du plein écran pour revenir à la taille d'origine.

S'identifier

Pour accéder à certaines pages du wiki, l'authentification est obligatoire.

- Cliquer sur S'identifier.



- La page d'authentification s'ouvre.

A screenshot of the login page titled 'Connexion'. The page contains the text: 'Vous n'êtes pas connecté ! Entrez vos identifiants ci-dessous pour vous connecter. Votre navigateur doit accepter les cookies pour pouvoir vous connecter.' Below this is a 'S'identifier' section with two input fields: 'Utilisateur' and 'Mot de passe'. There is a 'Mémoriser' checkbox and a green 'S'identifier' button. At the bottom, there is a link: 'Mot de passe oublié ? Obtenez-en un nouveau: Définir un nouveau mot de passe'.

- Saisir le nom d'utilisateur et le mot de passe.
- Cliquer sur S'identifier.

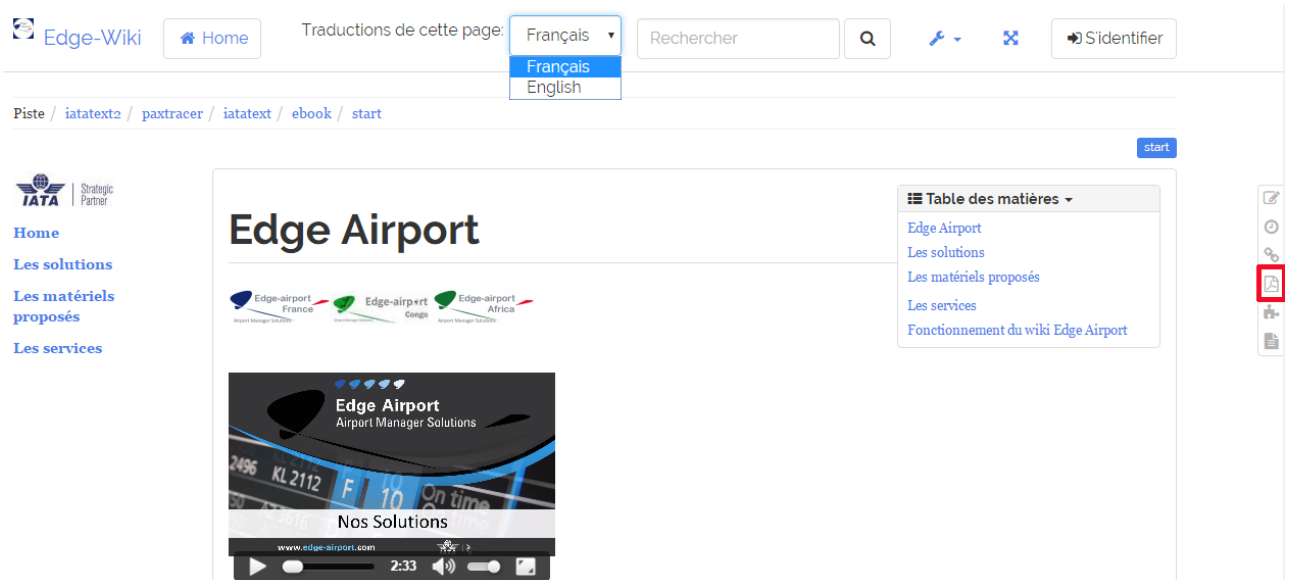
Exporter le contenu au format odt

- Cliquer sur le symbole de la page 



- Le fichier se télécharge.


{{creermanuel_Image_8.png}} Exporter le contenu au format pdf



1. Cliquer sur le symbole PDF
2. Le fichier se télécharge.

Créer un livre

Ajouter des pages au livre

1.  Se placer sur la page à inclure dans le livre.

- Home
- Les solutions
- Les matériels proposés
- Les services

Edge Airport




Table des matières

- Edge Airport
- Les solutions
- Les matériels proposés
- Les services
- Fonctionnement du wiki Edge Airport

2. Cliquer sur le symbole de la pièce de puzzle



Créateur de livres

+ Ajouter cette page à votre livre

Aide

Voir ou modifier le livre (1 pages)

3. Le menu Créateur de livres s'affiche au niveau du titre de la page.
4. Se placer sur une autre page du wiki.
5. Cliquer sur Ajouter cette page à votre livre dans le menu Créateur de livres.

Voir le contenu du livre

1. Cliquer sur Voir ou modifier le livre dans le menu Créateur de livres.
2. Le contenu du livre s'affiche.

Pages sélectionnées

- Edge Airport
- Local-DCS
- Pax Tracer

Pages retirées de la sélection

- IATATEXT

Vider la sélection

Exporter la sélection.

Titre du document (optionnel)

Exporter en PDF

Exporter

Enregistrer la sélection

Enregistrer




Déplacer les pages dans le livre

1. Cliquer sur la page à déplacer.
2. La déplacer tout en maintenant le bouton gauche de la souris appuyé.
3. Relâcher la pression sur le bouton de la souris lorsque la page est à l'endroit désiré.

Enlever une page du livre

1. Cliquer sur le symbole de la poubelle précédant le nom de la page.

Pages sélectionnées

-  Edge Airport
-  Local-DCS
-  Pax Tracer

Pages retirées de la sélection

-  IATATEXT

Vider la sélection

1. La page à retirer s'affiche dans la partie Pages retirées de la sélection.

Exporter le livre

1. Donner un titre au livre.

Pages sélectionnées

-  [Edge Airport](#)
-  [Local-DCS](#)
-  [Pax Tracer](#)

Pages retirées de la sélection

-  [IATATEXT](#)

Vider la sélection

- 2.
3. Cliquer sur la liste déroulante Exporter en PDF.
4. Choisir le format d'export.
5. Cliquer sur Exporter.

Exporter la sélection.

Titre du document (optionnel)

Exporter en PDF ▼

Version imprimable

Version texte seul

Exporter la sélection en ODT.

Exporter en PDF

Enregistrer la sélection

Enregistrer

Enregistrer le livre

1. Saisir un nom pour le livre dans le champ prévu.
2. Cliquer sur Enregistrer.
3. [creermanuel_image_16.tmp](#) Un message confirme l'enregistrement du livre.

Liste des sélections enregistrées

4.
 -  [test \(26/05/2016 10:33\)](#)enregistrés s'affichent en bas de l'écran.

Les différents livres

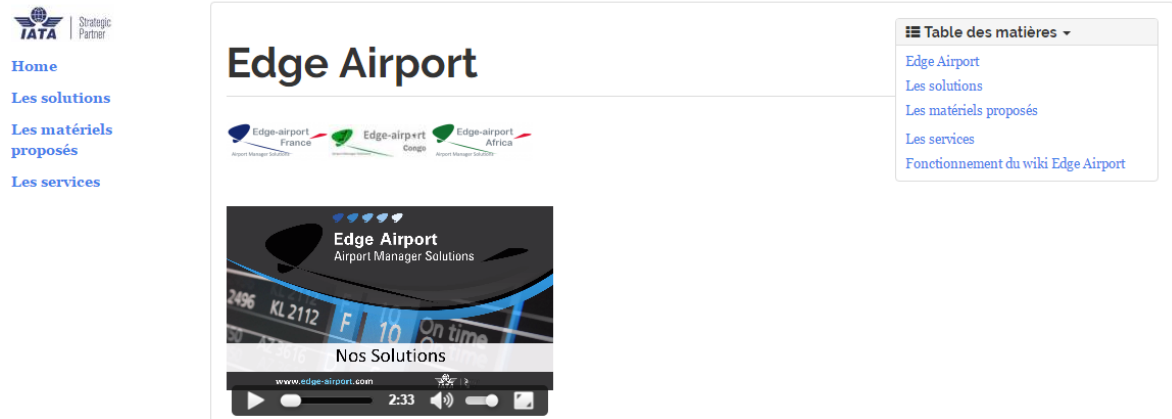
Faire une recherche

Il est possible de faire une recherche textuelle dans le wiki Edge Airport.



Edge-Wiki Home Traductions de cette page: Français Français English Rechercher S'identifier

Piste / iatatest2 / paxtracer / iatatest / ebook / start



Home
Les solutions
Les matériels proposés
Les services

Edge Airport

Edge-airport France Edge-airprt Congo Edge-airport Africa

Nos Solutions

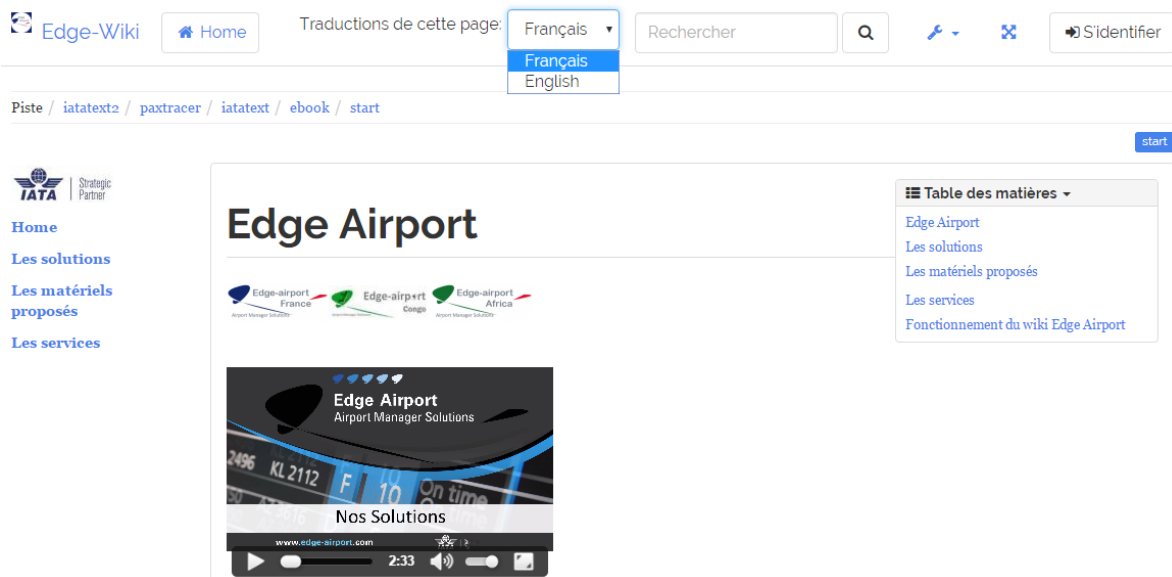
Table des matières

- Edge Airport
- Les solutions
- Les matériels proposés
- Les services
- Fonctionnement du wiki Edge Airport

1. Cliquer dans le champ Rechercher.
2. Saisir le terme de la recherche.
3. Cliquer sur la loupe à droite du champ ou appuyer sur la touche Entrée du clavier.
4. La page de recherche s'affiche, précisant dans quels documents l'expression a été trouvée.
5. Cliquer sur le document concerné.

{{creermanuel_Image_19.png}} Voir les dernières révisions des pages

1. Cliquer sur le symbole de l'horloge



Edge-Wiki Home Traductions de cette page: Français Français English Rechercher S'identifier

Piste / iatatest2 / paxtracer / iatatest / ebook / start

Edge Airport


Edge-airport France Edge-airprt Congo Edge-airport Africa

Nos Solutions

Table des matières

- Edge Airport
- Les solutions
- Les matériels proposés
- Les services
- Fonctionnement du wiki Edge Airport

2. Les dernières révisions de la page en cours s'affichent.



From:

<https://edgeairport.alwaysdata.net/wiki/> - **Documentation Embross (ex Edge Airport)**

Permanent link:

<https://edgeairport.alwaysdata.net/wiki/doku.php?id=guides:creermanuel&rev=1469606158> 

Last update: **27/07/2016 09:55**

Edge Airport France

Airport Manager Solutions

Phone: +33 553 801 366

Service commercial : contact@edge-airport.com

Support technique : support@edge-airport.com

Edge Airport France SAS au capital de 150 000 €

RCS Bergerac 529 125 346 Les Lèches TVA : FR53529125346 / EORI : FR52912534600039

Tel : +33(0)553 801 366 contact@edge-airport.com www.edge-airport.com