

Procédures / FAQ






Edge Airport France

Table des matières

Foire aux questions (FAQ)

Edge Airport France

Foire aux questions (FAQ)

 <p>AMInvoicing</p>	<p>Règles de codification des données Procédure de fin d'année et d'ouverture d'un nouvel exercice comptable Mise à jour des Tarifs Domaniaux Faire une facture proforma Erreur SQL Mise à jour des compteurs Export comptable des ventes</p>
 <p>Cupp-T</p>	<p>Problèmes d'authentification</p>
 <p>FiDS</p>	<p>Ecran qui redémarre tout le temps Erreur "E/S 32" Erreur Socket Window Les écrans ne se mettent plus à jour depuis le FiDS Handler ou le FiDS MENU Le FiDS Handler ne permet plus de sélectionner des vols retardés ou des estimations de vol Un aéronef rajouté manuellement dans la Prévision des vols ne se télé-affiche pas Le statut de vol "Estimé à :HR" affiche l'heure prévue et non pas l'heure recalée</p>
 <p>IATAText</p>	<p>Message "La connexion s'est terminée proprement"</p>
 <p>L-DCS</p>	<p>Un message d'erreur empêche l'enregistrement passager d'un vol</p>

From:
<https://edgeairport.alwaysdata.net/wiki/> - **Documentation Embross (ex Edge Airport)**

Permanent link:
<https://edgeairport.alwaysdata.net/wiki/doku.php?id=faq:start&rev=1527839474> 

Last update: **01/06/2018 09:51**

Edge Airport France

Airport Manager Solutions

Phone: +33 553 801 366

Service commercial : contact@edge-airport.com

Support technique : support@edge-airport.com

Edge Airport France SAS au capital de 150 000 €

RCS Bergerac 529 125 346 Les Lèches TVA : FR53529125346 / EORI : FR52912534600039

Tel : +33(0)553 801 366 contact@edge-airport.com www.edge-airport.com