

# **CUSTOM TK302 : Manuel d'Installation**

**Edge Airport France**



## Table des matières

|   |  |
|---|--|
| <b>CUSTOM TK302 : Manuel d'Installation</b> .....             |  |
| <i>Brancher l'imprimante</i> .....                            |  |
| <b>Charger le papier</b> .....                                |  |
| <i>{{tk302_Image_3.png}}Régler le gabarit du papier</i> ..... |  |
| <i>Charger le papier</i> .....                                |  |
| <b>Edge Airport France</b> .....                              |  |




# CUSTOM TK302 : Manuel d'Installation

## Brancher l'imprimante

- Dévisser la vis située sur le côté gauche de l'imprimante.



- Enlever le clapet de protection.



- Brancher le câble d'alimentation.
- Brancher le câble série.
- Faire passer les câbles dans l'endroit prévu à cet effet.



- Refermer le clapet.
- Relier le câble série à l'ordinateur.
- Brancher le câble secteur sur l'adaptateur puis sur le secteur.
- Appuyer sur l'interrupteur situé sur le câble d'alimentation pour mettre l'imprimante sous tension.

## Charger le papier


### {{tk302\_Image\_3.png}} Régler le gabarit du papier

Le couvercle supérieur de l'imprimante est aimanté.


1. Ouvrir le couvercle supérieur de l'imprimante.



1. Pousser le levier d'ouverture dans le sens indiqué par la flèche verte pour ouvrir le couvercle intérieur.




1. Appuyer sur le levier à gauche pour déplacer les picots.
2. Tout en maintenant le levier appuyé, déplacer les picots vers la droite ou la gauche en fonction de la largeur du papier.



1. Refermer le couvercle intérieur.
2. Refermer le couvercle supérieur.


## Charger le papier

1. Glisser le papier dans l'espace prévu à cet effet, à l'arrière de l'imprimante.



{{}}

From:  
<http://edgeairport.alwaysdata.net/wiki/> - Documentation Embross (ex Edge Airport)

Permanent link:  
<http://edgeairport.alwaysdata.net/wiki/doku.php?id=guides:materiels:custom:tk302&rev=1479138710> 

Last update: **14/11/2016 16:51**

# **Edge Airport France**

## **Airport Manager Solutions**

**Phone: +33 553 801 366**

**Service commercial : [contact@edge-airport.com](mailto:contact@edge-airport.com)**

**Support technique : [support@edge-airport.com](mailto:support@edge-airport.com)**

**Edge Airport France SAS au capital de 150 000 €**

**RCS Bergerac 529 125 346 Les Lèches TVA : FR53529125346 / EORI : FR52912534600039**

**Tel : +33(0)553 801 366 [contact@edge-airport.com](mailto:contact@edge-airport.com) [www.edge-airport.com](http://www.edge-airport.com)**